

L'aménagement des rives de l'Erdre




Une mise en relation des secteurs urbains avec le milieu naturel

Comment la municipalité a-t-elle répondu aux directives du PLU?

Directives du PLU (Nantes 2007). La zone NL (Naturelle de Loisirs) caractérise des espaces naturels destinés à être aménagés pour des activités sportives et de loisirs de plein air (les services collectifs sont autorisés mais ce n'est pas la vocation première de la zone)

...En développant les accès depuis la ville



Volonté de desservir ponctuellement le lieu à travers différents modes de déplacement.

- Accès par routes 
- Accès par chemins 
- Arrêt de bus 
- Arrêt Navibus 

...En développant les équipements de loisirs

Panel d'activités qui crée une forte attraction.

Utilisation du chemin en lui-même pour des activités en mouvement : jogging, marche à pied, cyclisme, promenade...



Vers Gare Sud  Vers Motte Rouge 

0 100 200 300 400

UE 51 ARCHITECTURE VILLE MOBILITE PENEAU Marie RAULO Coraline TERREE Adeline

